

Основы клеточно-автоматного моделирования природных процессов

Ю.Г. Медведев

ИВМиМГ СО РАН, Новосибирск, Россия

medvedev@ssd.sscs.ru

Летняя школа – 2024

План лекции

1. Что такое клеточный автомат
2. Как клеточные автоматы моделируют пространственную динамику
3. Как написать программу, реализующую клеточный автомат

Бог создал целые числа; всё остальное —
дело рук человека

Леопольд Кронекер (1886)

Определения

- Клеточный автомат – это регулярная структура двоичных конечных автоматов с одинаковыми правилами переходов, выраженных в виде булевых функций от состояний соседних автоматов

Stanislav Ulam, John von Neumann (1948)

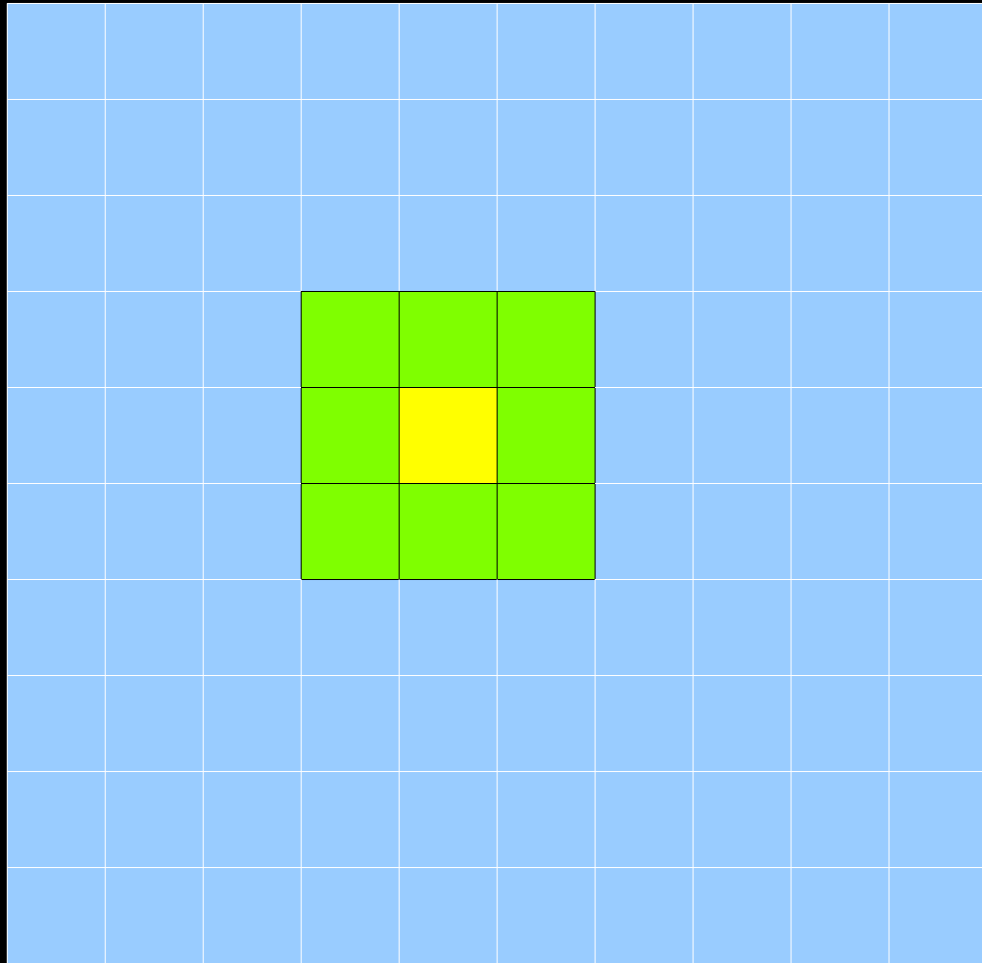
- Клеточный автомат – это математическая идеализация физической системы, в которой время и пространство дискретны, а физические величины принимают конечное множество значений

Stephen Wolfram (1983)³

Определения




- Клеточный автомат (КА) – регулярная структура клеток (кубы, ромбодедекаэдры – 3D, квадраты, шестиугольники – 2D, отрезки – 1D), каждая из которых функционирует как конечный автомат, входы которого связаны с выходами его соседей
- Состояние клетки – двоичный разряд, целое число, символ химического элемента или даже структура данных
- Функция переходов – функция, определяющая состояние клетки в следующий момент дискретного времени, в зависимости от ее текущего состояния и состояний ее соседей
- Итерация – смена состояний заданного числа клеток
- Операционный режим – способ смены состояний клеток:
 - синхронный – смена состояний клеток происходит одновременно
 - асинхронный – состояния клеток меняются в случайные моменты времени

Игра “Жизнь” Дж. Конвея. Правила



- У каждой клетки (например, у желтой) 8 соседних клеток (зеленых)
- Состояние клетки:
1 (живая) или
0 (мертвая)
- Живая клетка умирает, если среди ее соседей < 2 или > 3 живых
- Мертвая клетка оживает, если у нее 3 живых соседа

Игра “Жизнь”. Примеры конфигураций



<https://life.written.ru>

<https://golly.sourceforge.io/webapp/golly.html>

<https://www.youtube.com/watch?v=Wfuhbl8HE7s>

<https://www.youtube.com/watch?v=xP5-ileKXE8>

<https://www.youtube.com/watch?v=C2vgICfQawE>

План лекции


1. Что такое клеточный автомат
2. Как клеточные автоматы моделируют пространственную динамику
3. Как написать программу, реализующую клеточный автомат

2. Как клеточные автоматы моделируют пространственную динамику

- Модели диффузионного процесса
- Осреднение результата по пространству
- Сравнение моделей разных размерностей
- Модели потока
- Ламинарный и турбулентный режимы
- Пористая среда
- Распространение волн
- Движущиеся границы

Асинхронный клеточный автомат

Автомат с 4 соседями

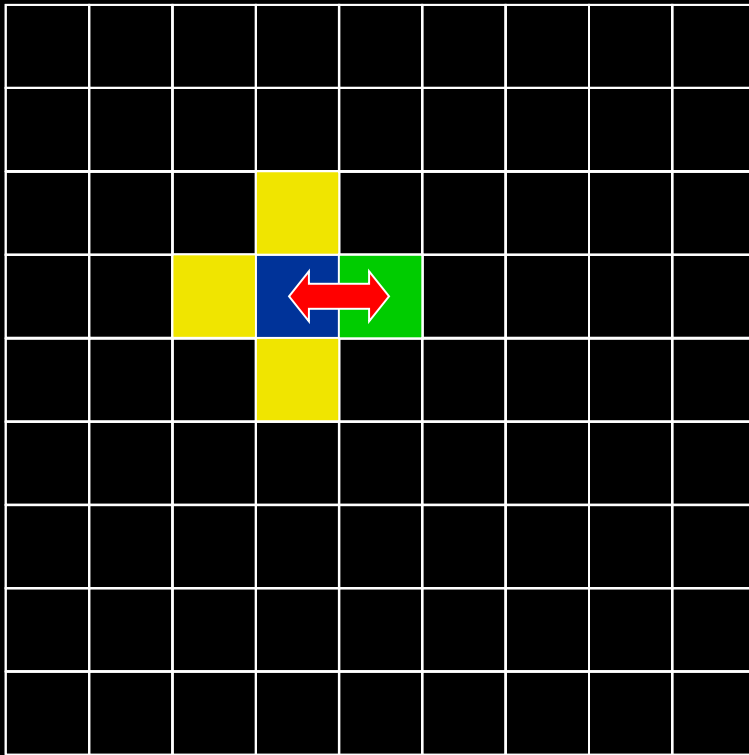


- Выбираем клетку
- У нее есть четыре соседа
- Выбираем одну из соседних клеток равновероятно
- Обмениваем состояния клеток друг с другом

Состояние клетки – 0 или 1

Асинхронный клеточный автомат

Автомат с 4 соседями




- Выбираем клетку
- У нее есть четыре соседа
- Выбираем одну из соседних клеток равновероятно
- Обмениваем состояния клеток друг с другом

Состояние клетки – 0 или 1

Асинхронный клеточный автомат. Многочастичный вариант

Автомат с 4 соседями

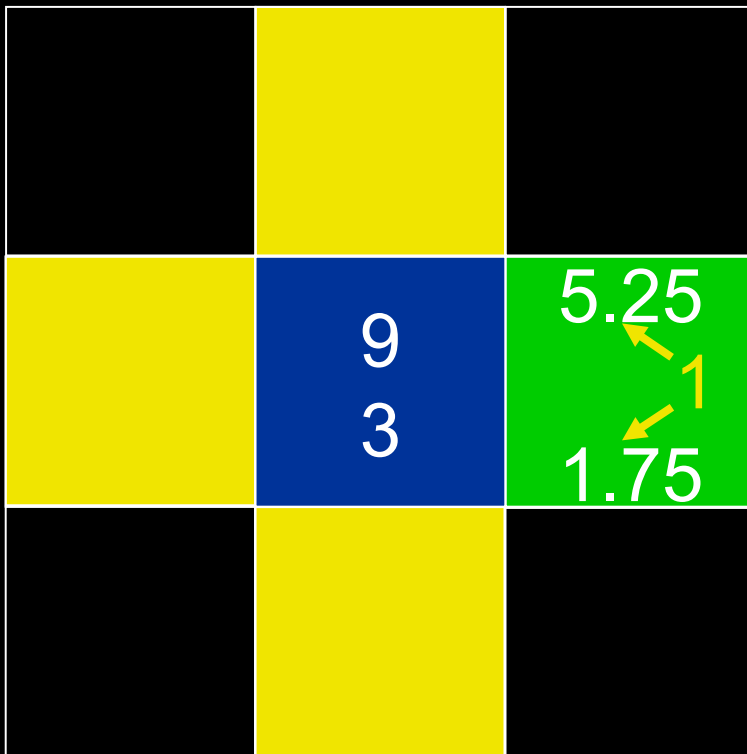


Состояние клетки –
целое число $\leq S_{\max}$

- Выбираем клетку и ее соседа
- Делим частицы на две группы, в соотношении $k : 1 - k$ (0.75 : 0.25)
- Если нацело не делится, то оставшуюся единицу распределяем с вероятностью, пропорциональной остатку (0.25 : 0.75)
- Обмениваем группы друг с другом
- Получаем результат суммированием

Асинхронный клеточный автомат. Многочастичный вариант

Автомат с 4 соседями



Состояние клетки –
целое число $\leq S_{\max}$

- Выбираем клетку и ее соседа
- Делим частицы на две группы, в соотношении $k : 1 - k$ (0.75 : 0.25)
- Если нацело не делится, то оставшуюся единицу распределяем с вероятностью, пропорциональной остатку (0.25 : 0.75)
- Обмениваем группы друг с другом
- Получаем результат суммированием

Асинхронный клеточный автомат. Многочастичный вариант

Автомат с 4 соседями

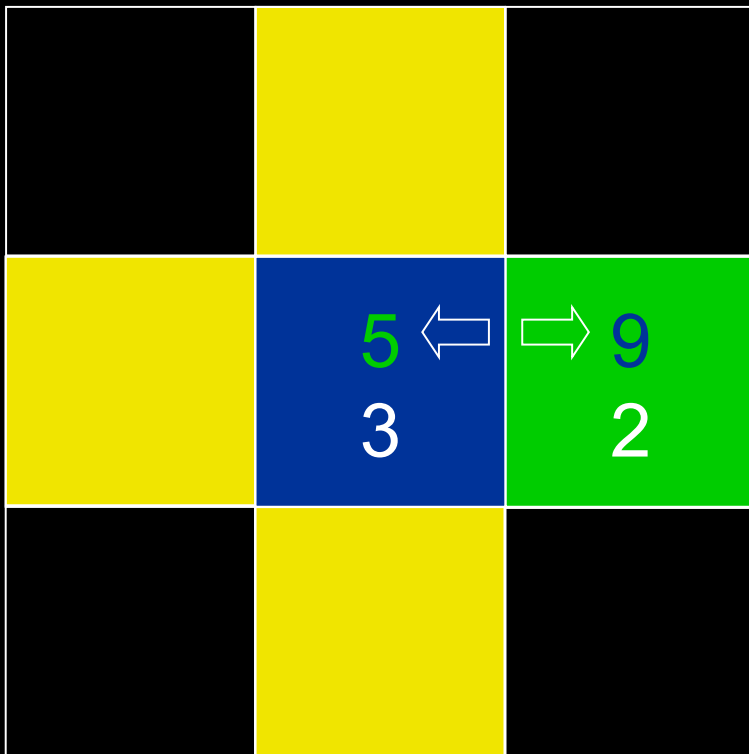
	9 3	5 2

Состояние клетки –
целое число $\leq S_{\max}$

- Выбираем клетку и ее соседа
- Делим частицы на две группы, в соотношении $k : 1 - k$ (0.75 : 0.25)
- Если нацело не делится, то оставшуюся единицу распределяем с вероятностью, пропорциональной остатку (0.25 : 0.75)
- Обмениваем группы друг с другом
- Получаем результат суммированием

Асинхронный клеточный автомат. Многочастичный вариант

Автомат с 4 соседями




Состояние клетки –
целое число $\leq S_{\max}$

- Выбираем клетку и ее соседа
- Делим частицы на две группы, в соотношении $k : 1 - k$ (0.75 : 0.25)
- Если нацело не делится, то оставшуюся единицу распределяем с вероятностью, пропорциональной остатку (0.25 : 0.75)
- Обмениваем группы друг с другом
- Получаем результат суммированием

Асинхронный клеточный автомат. Многочастичный вариант

Автомат с 4 соседями




Состояние клетки –
целое число $\leq S_{\max}$

- Выбираем клетку и ее соседа
- Делим частицы на две группы, в соотношении $k : 1 - k$ (0.75 : 0.25)
- Если нацело не делится, то оставшуюся единицу распределяем с вероятностью, пропорциональной остатку (0.25 : 0.75)
- Обмениваем группы друг с другом
- Получаем результат суммированием

Синхронный клеточный автомат с окрестностью Марголуса

Автомат с 4 соседями

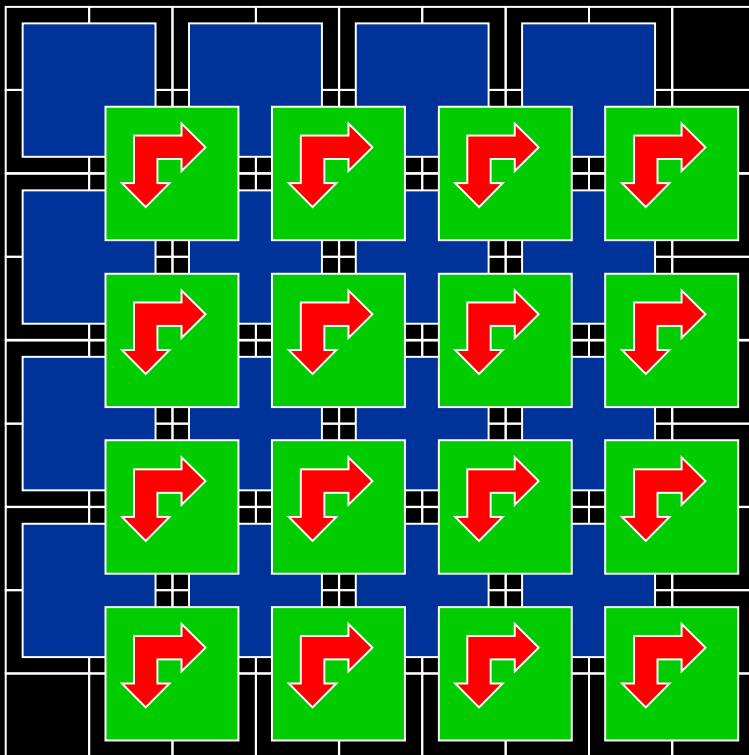


Состояние клетки – 0 или 1

- Четное покрытие
- Вращаем каждый блок влево или вправо равновероятно
- Нечетное покрытие
- Вращаем каждый блок влево или вправо равновероятно

Синхронный клеточный автомат с окрестностью Марголуса

Автомат с 4 соседями

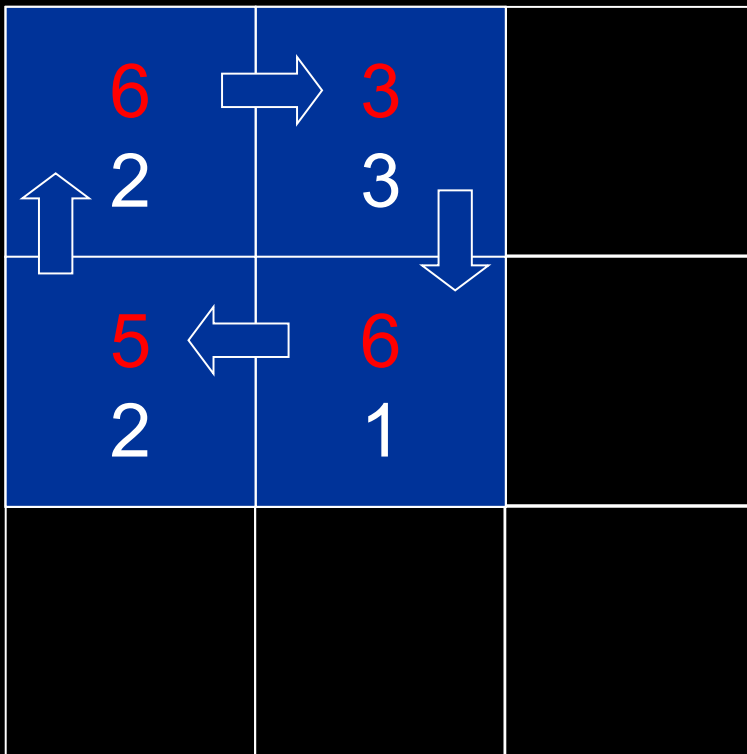


- Четное покрытие
- Вращаем каждый блок влево или вправо равновероятно
- Нечетное покрытие
- Вращаем каждый блок влево или вправо равновероятно

Состояние клетки – 0 или 1

Автомат с окрестностью Марголуса. Многочастичный вариант

Автомат с 4 соседями



Состояние клетки –
целое число $\leq S_{\max}$

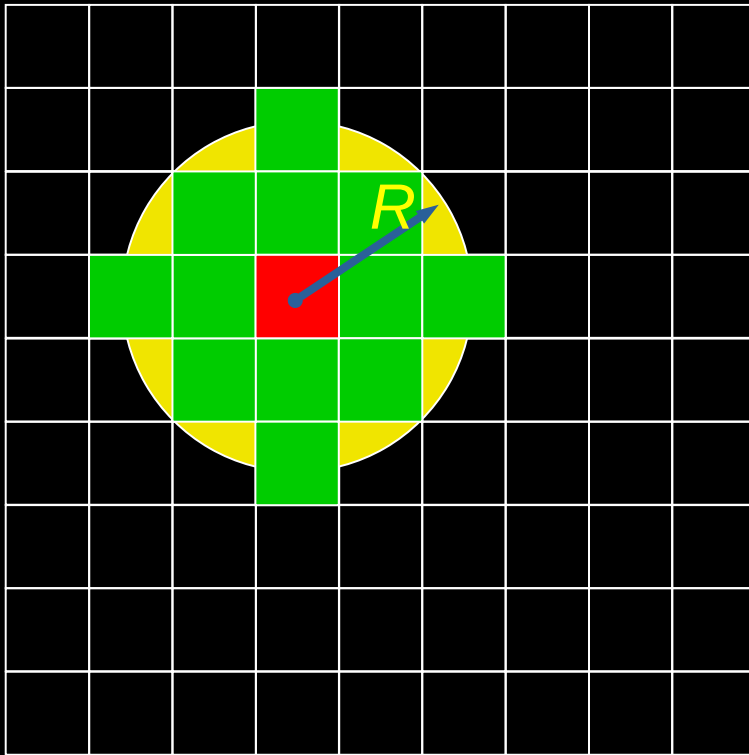
- В каждом блоке четного (нечетного) покрытия
- делим частицы на две группы, в соотношении $k : 1 - k$ (0.75 : 0.25)
- С вероятностью 0.5 поворачиваем группы в блоке вправо (влево)
- Получаем результат суммированием

2. Как клеточные автоматы моделируют пространственную динамику

- Модели диффузионного процесса
- Осреднение результата по пространству
- Сравнение моделей разных размерностей
- Модели потока
- Ламинарный и турбулентный режимы
- Пористая среда
- Распространение волн
- Движущиеся границы

Осреднение значений


Автомат с 4 соседями



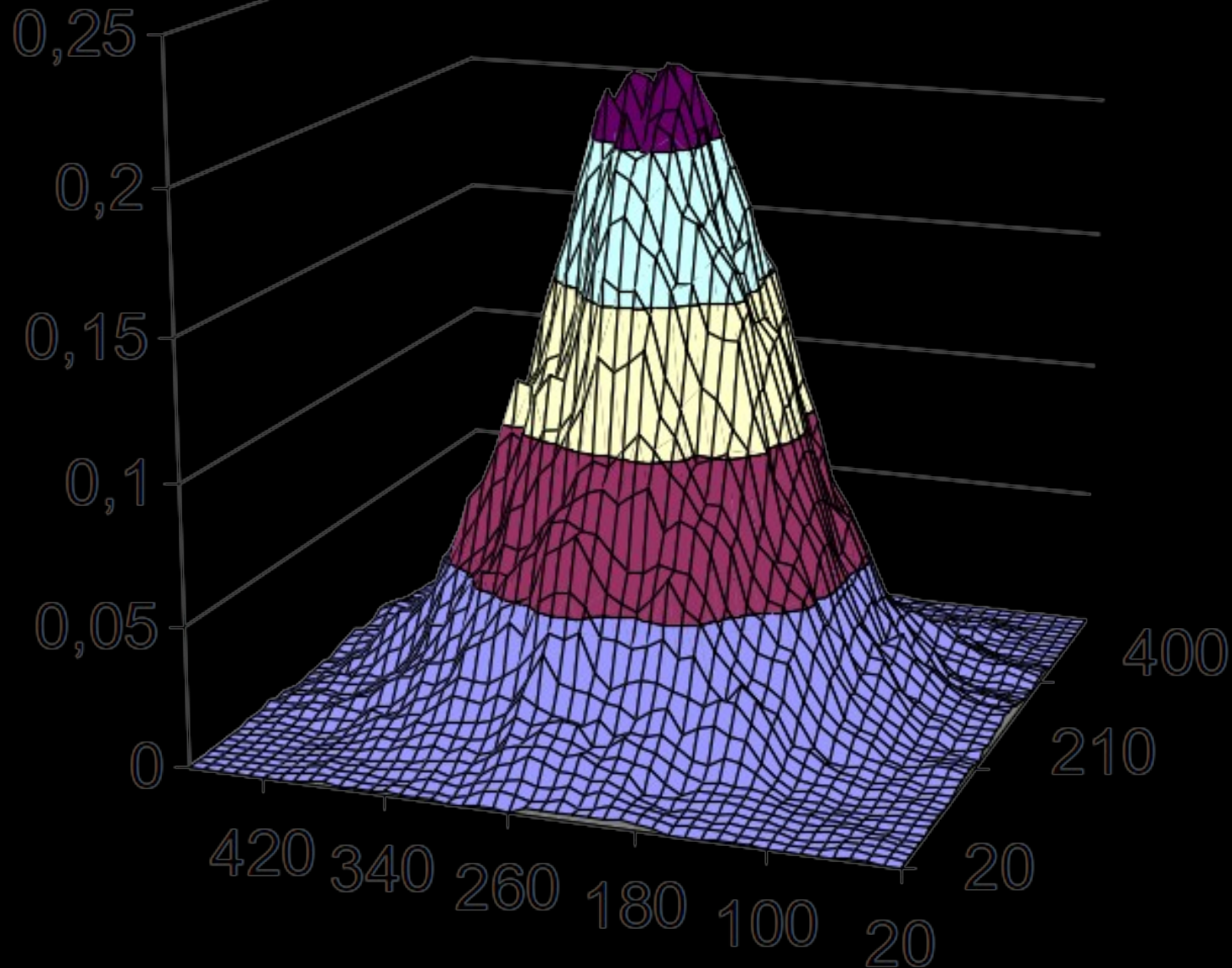
- Выбираем центр
- Выбираем радиус осреднения R
- Строим окрестность осреднения
- Подсчитываем осредненные значения

Состояние клетки – любое

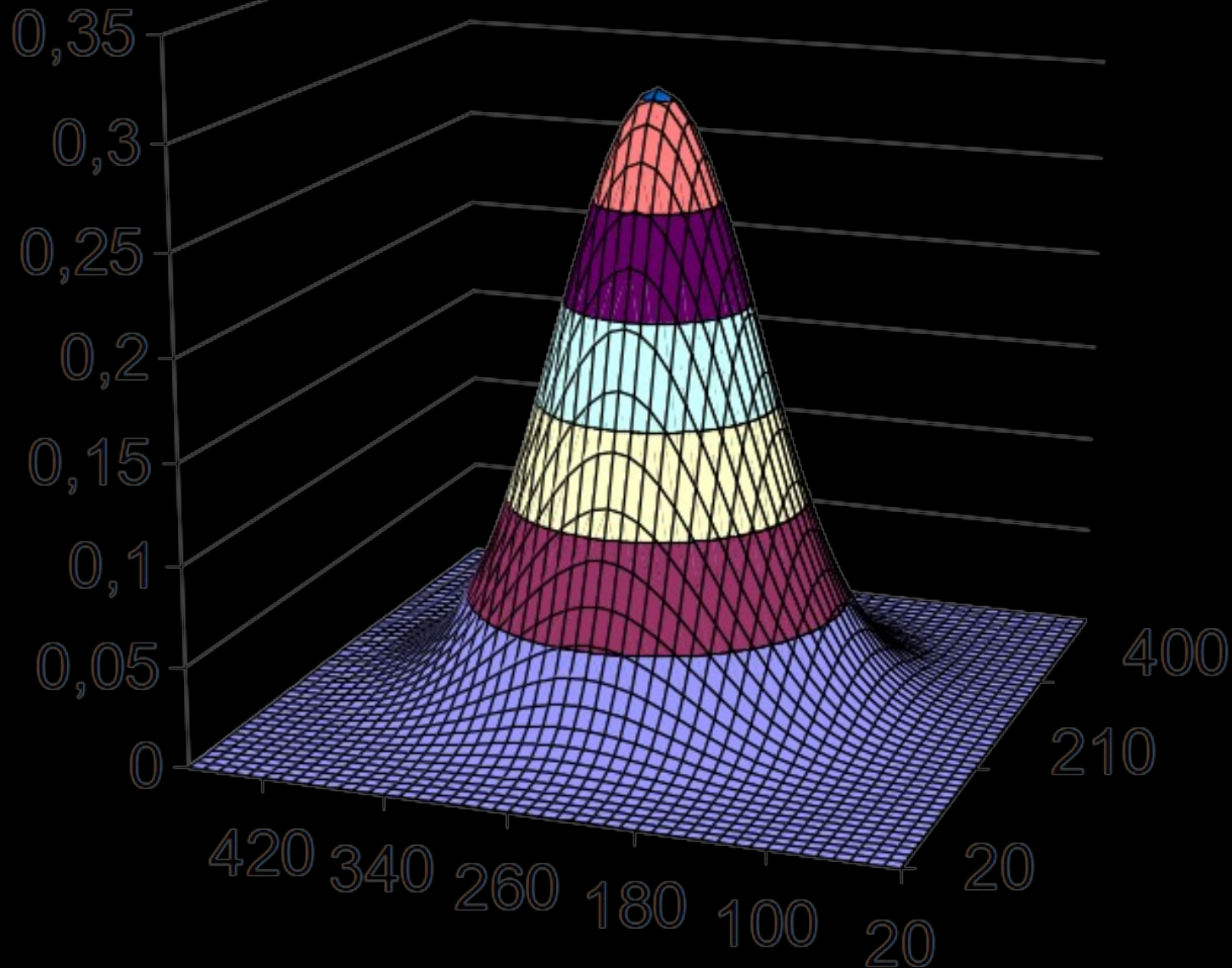
Исходное состояние – круг,
радиус окрестности осреднения $R = 15$



Булева модель, 5 000 итераций, $R = 15$



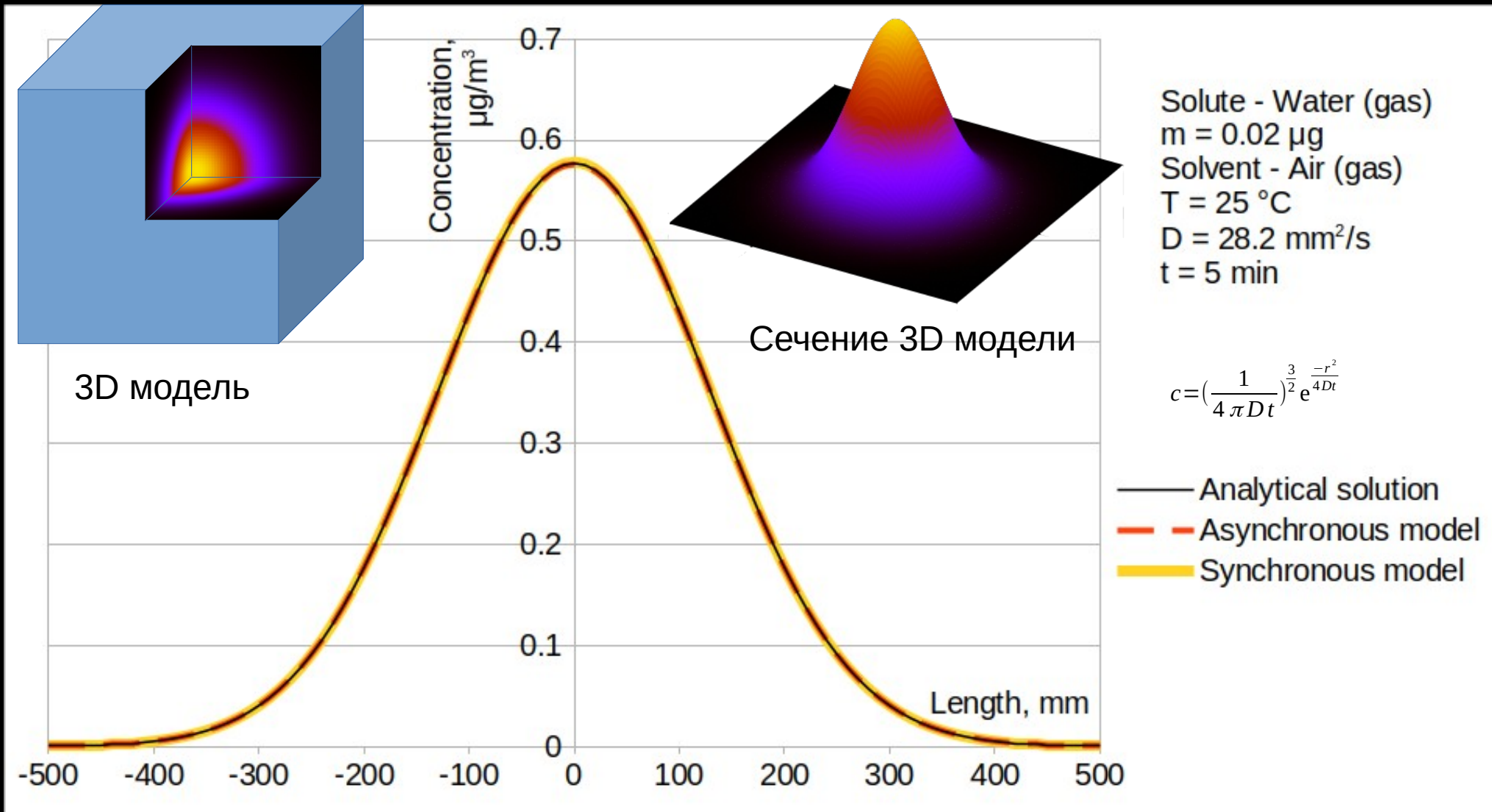
Целочисленная модель, $k = 0.5$,
10 000 итераций, $R = 0$, $s_{\max} = 1\ 000$



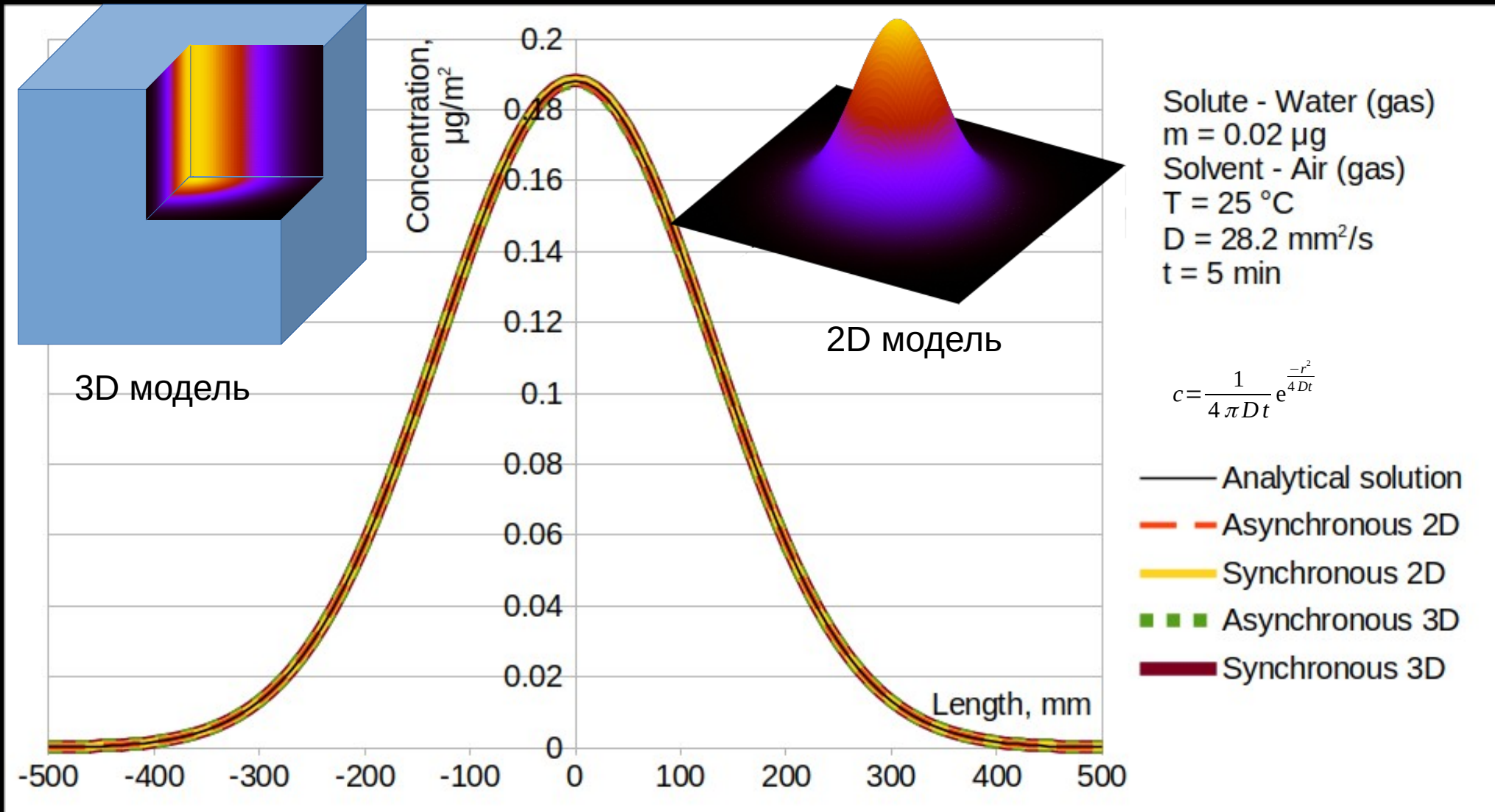
2. Как клеточные автоматы моделируют пространственную динамику

- Модели диффузионного процесса
- Осреднение результата по пространству
- Сравнение моделей разных размерностей
- Модели потока
- Ламинарный и турбулентный режимы
- Пористая среда
- Распространение волн
- Движущиеся границы

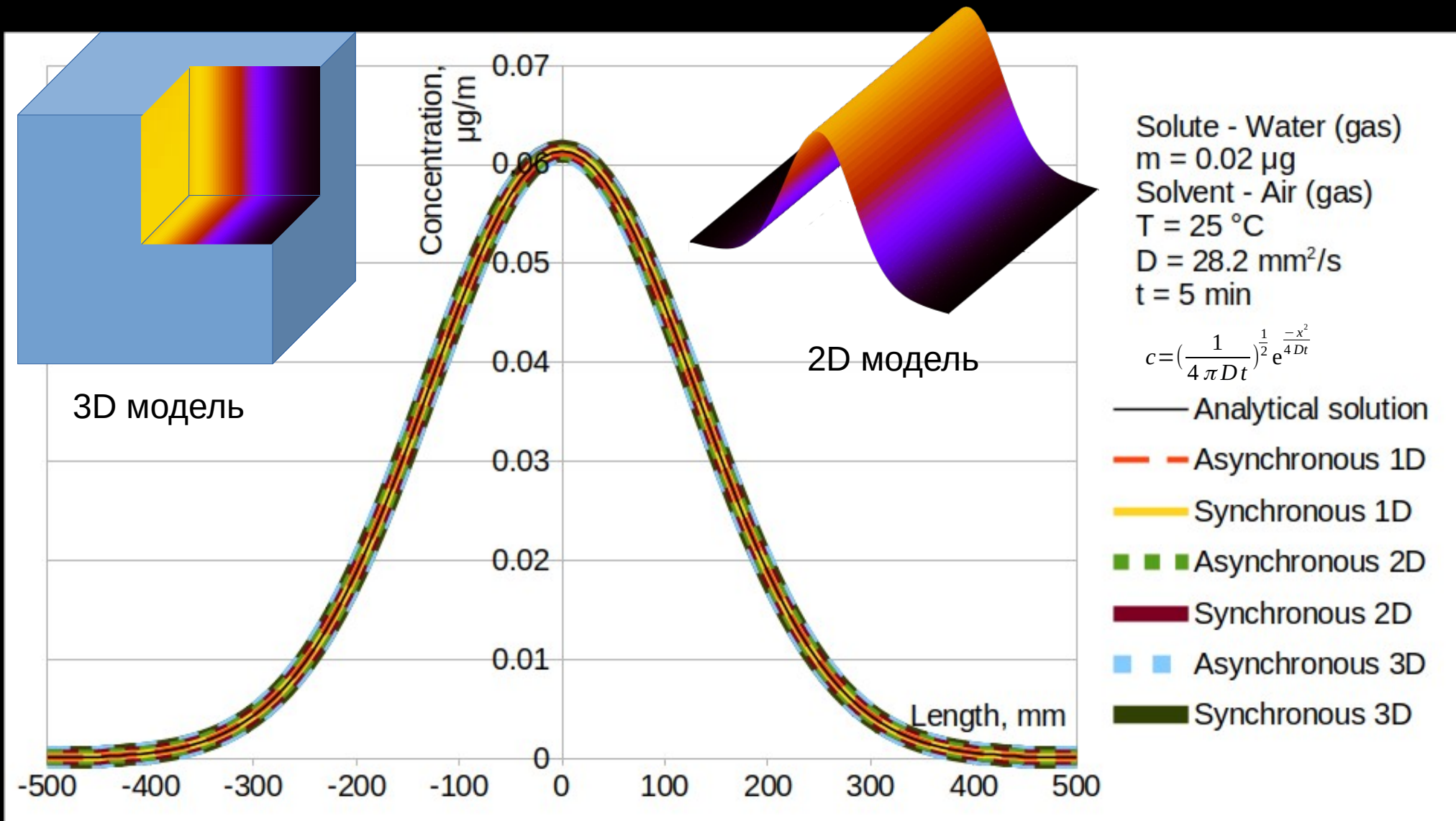
Результаты 3D задачи



Результаты 2D задачи



Результаты 1D задачи

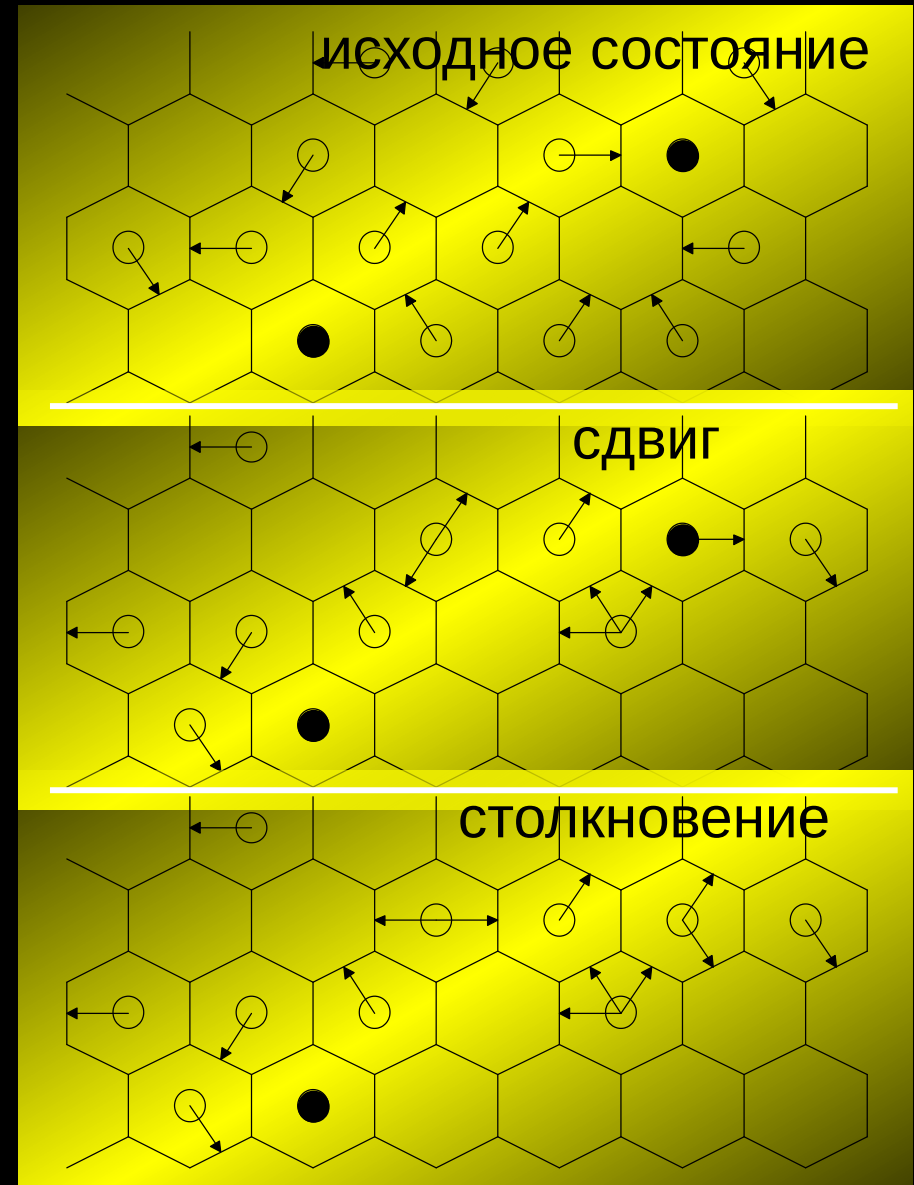
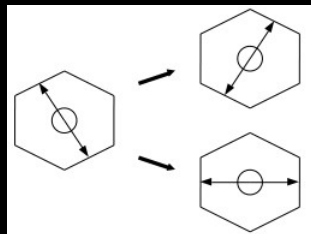
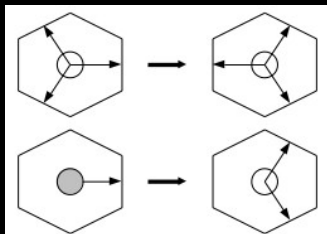


2. Как клеточные автоматы моделируют пространственную динамику

- Модели диффузионного процесса
- Осреднение результата по пространству
- Сравнение моделей разных размерностей
- Модели потока
- Ламинарный и турбулентный режимы
- Пористая среда
- Распространение волн
- Движущиеся границы

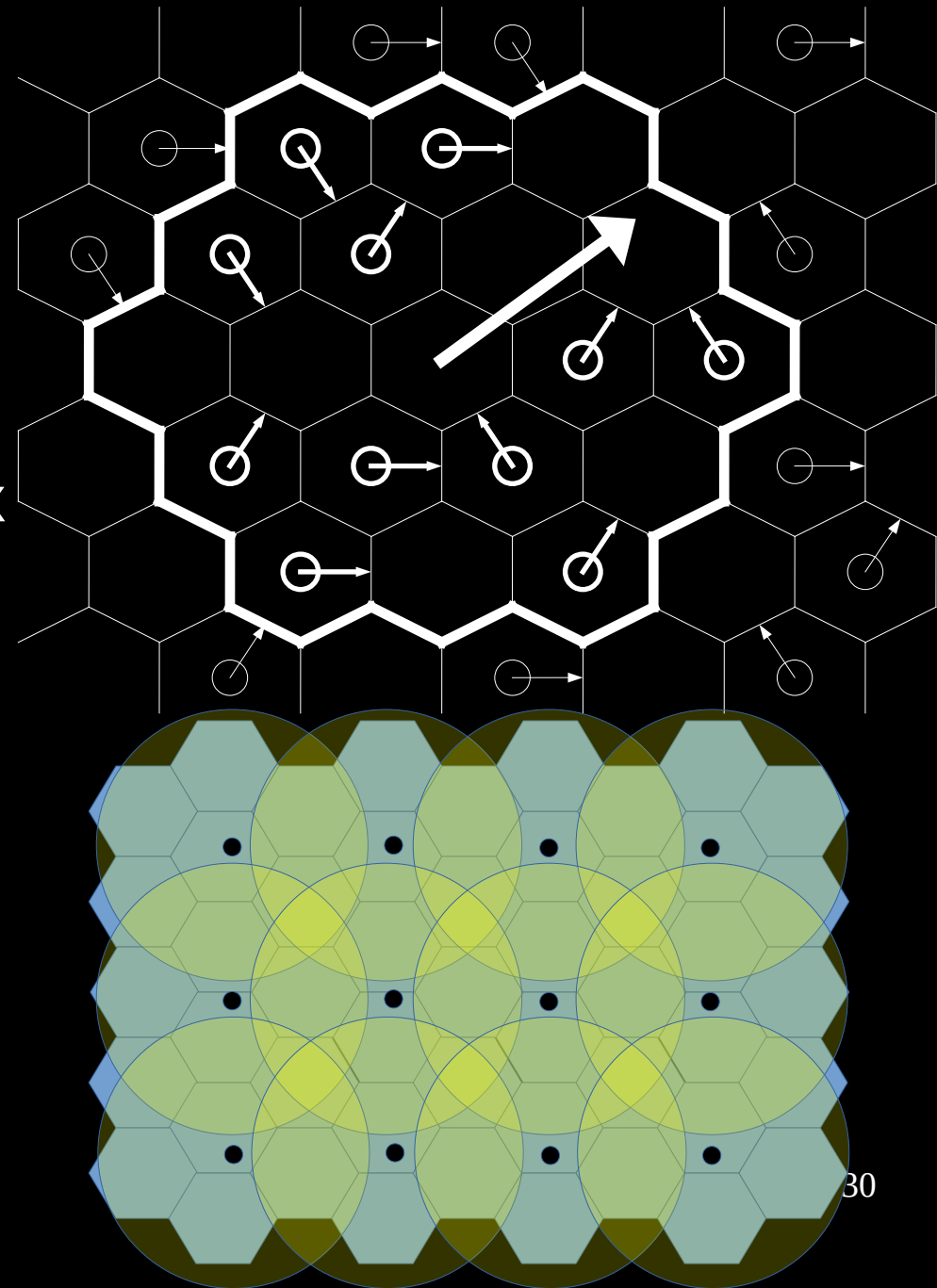
ПОТОК

- Молекулы жидкости
- Молекулы газа
- Дискретные частицы
 - Клеточный автомат с клетками гексагональной формы и частицами в них
 - Единичная масса частиц
 - Единичный модуль скорости частиц (белые) или нулевой (черные)
 - 6 направлений скорости
 - Сохранение массы
 - Сохранение импульса

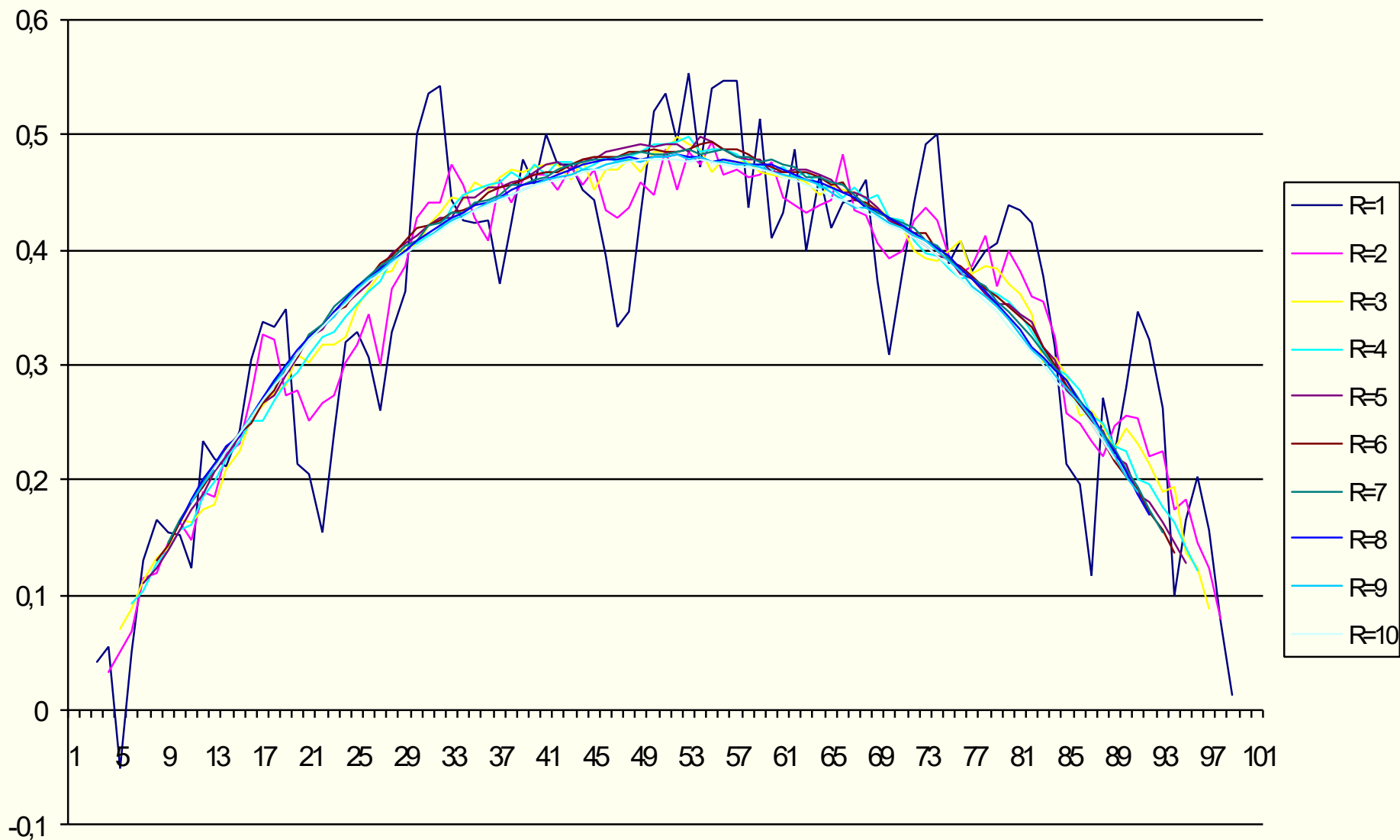


ПОТОК

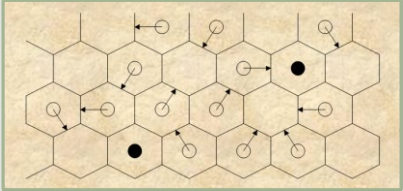
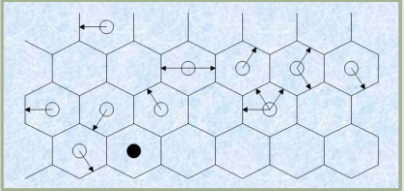
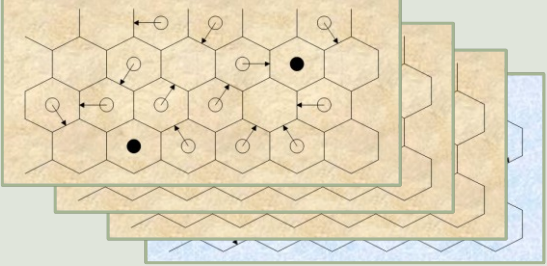
- Молекулы жидкости
- Молекулы газа
- Дискретные частицы
 - Клеточный автомат с клетками гексагональной формы и частицами в них
 - Единичная масса частиц
 - Единичный модуль скорости частиц
 - 6 направлений скорости
 - Сохранение массы
 - Сохранение импульса



Зависимость автоматного шума от радиуса окрестности осреднения в 3D модели



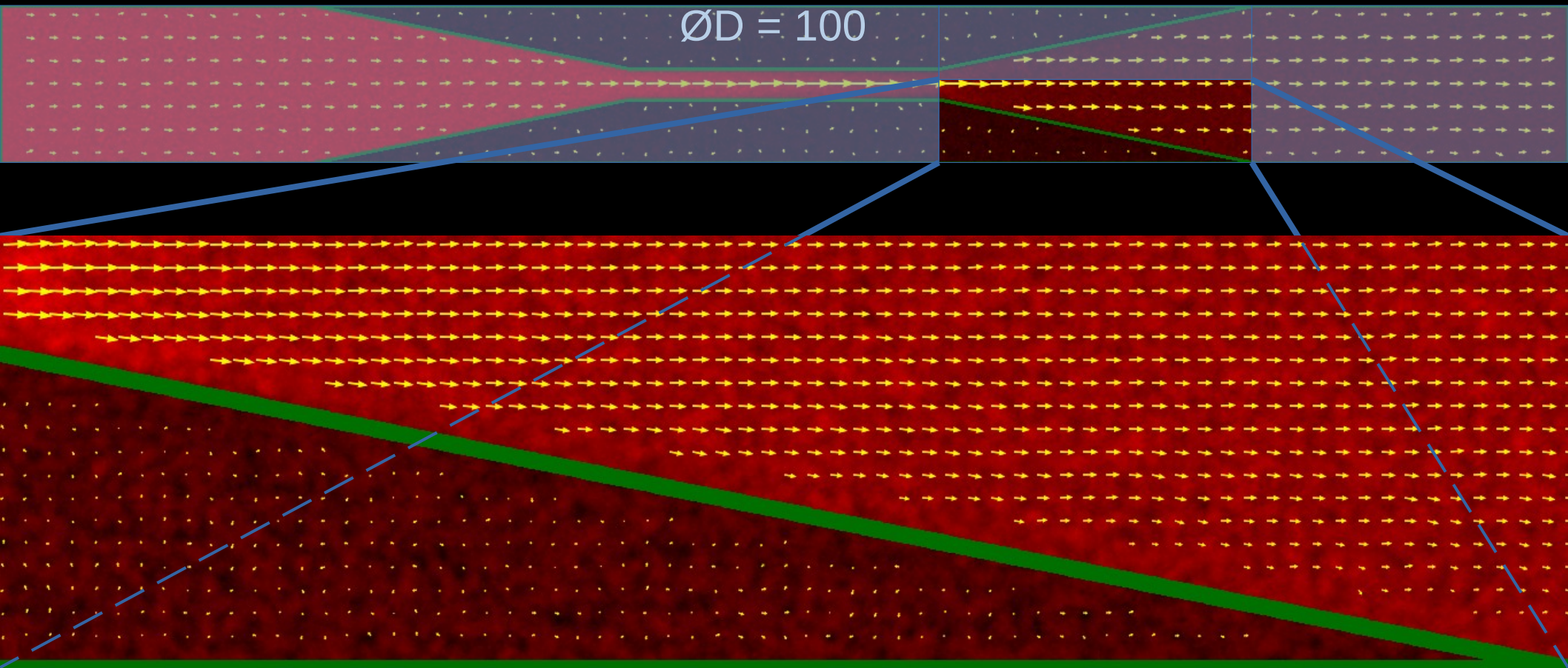
Модели потоков. Параллельная композиция

	FHP (Frish, Hasslacher, Pomeau)	FHP-MP (Multi-Particle)	FHP-GP (Gas-Powder)
Моделируемые процессы	Поток вязкой жидкости ($Re \approx 100$)	Поток жидкости или газа ($Re \approx 1000$)	Газопорошковый поток ($Re \approx 1000$)
Граничные условия	Стационарные	Нестационарные	Стационарные
Количество слоев с булевыми / целочисл. состояниями клеток	1 / 0 	0 / 1 	1 - 8 / 1 
Сохраняются	Масса и импульс	Масса и импульс	Масса (покомпонентно) и импульс (общий)
Количество правил столкновения	2^7 (с одной частицей покоя)	$256^6 \approx 10^{15}$ (без частиц покоя)	$256^{14} \approx 10^{33}$ (с одной частицей покоя)

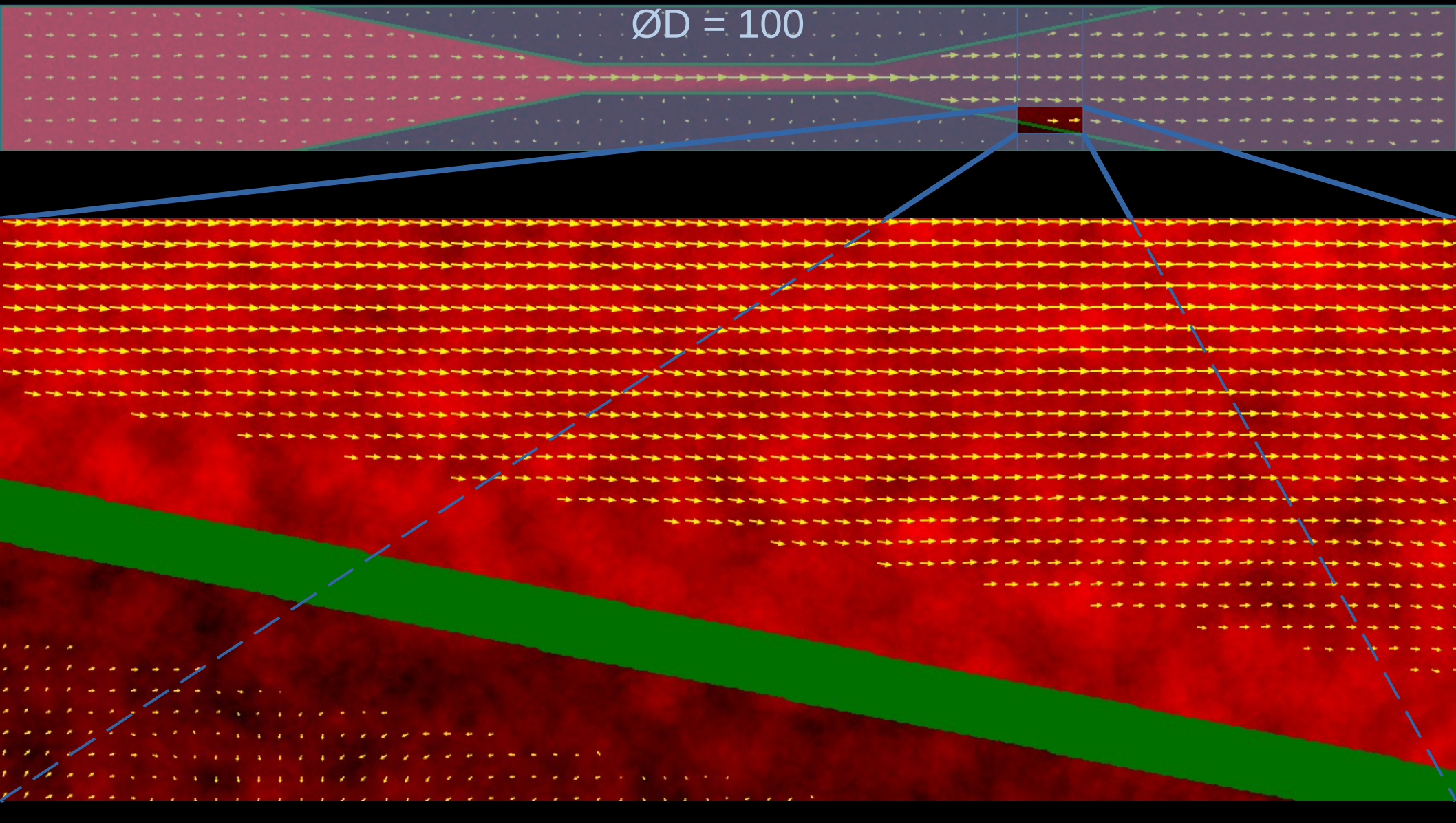
2. Как клеточные автоматы моделируют пространственную динамику

- Модели диффузионного процесса
- Осреднение результата по пространству
- Сравнение моделей разных размерностей
- Модели потока
- Ламинарный и турбулентный режимы
- Пористая среда
- Распространение волн
- Движущиеся границы

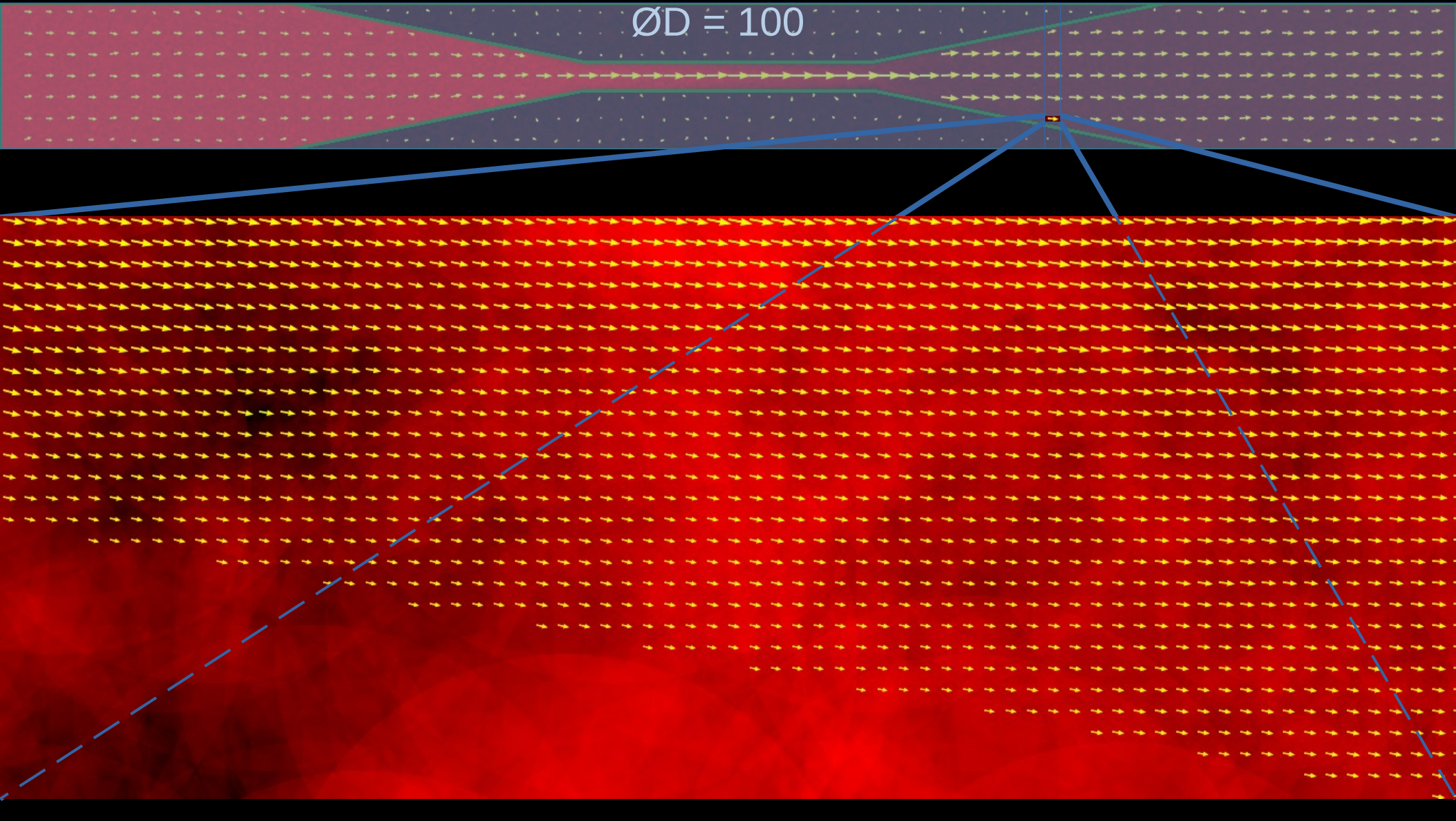
Ламинарный поток



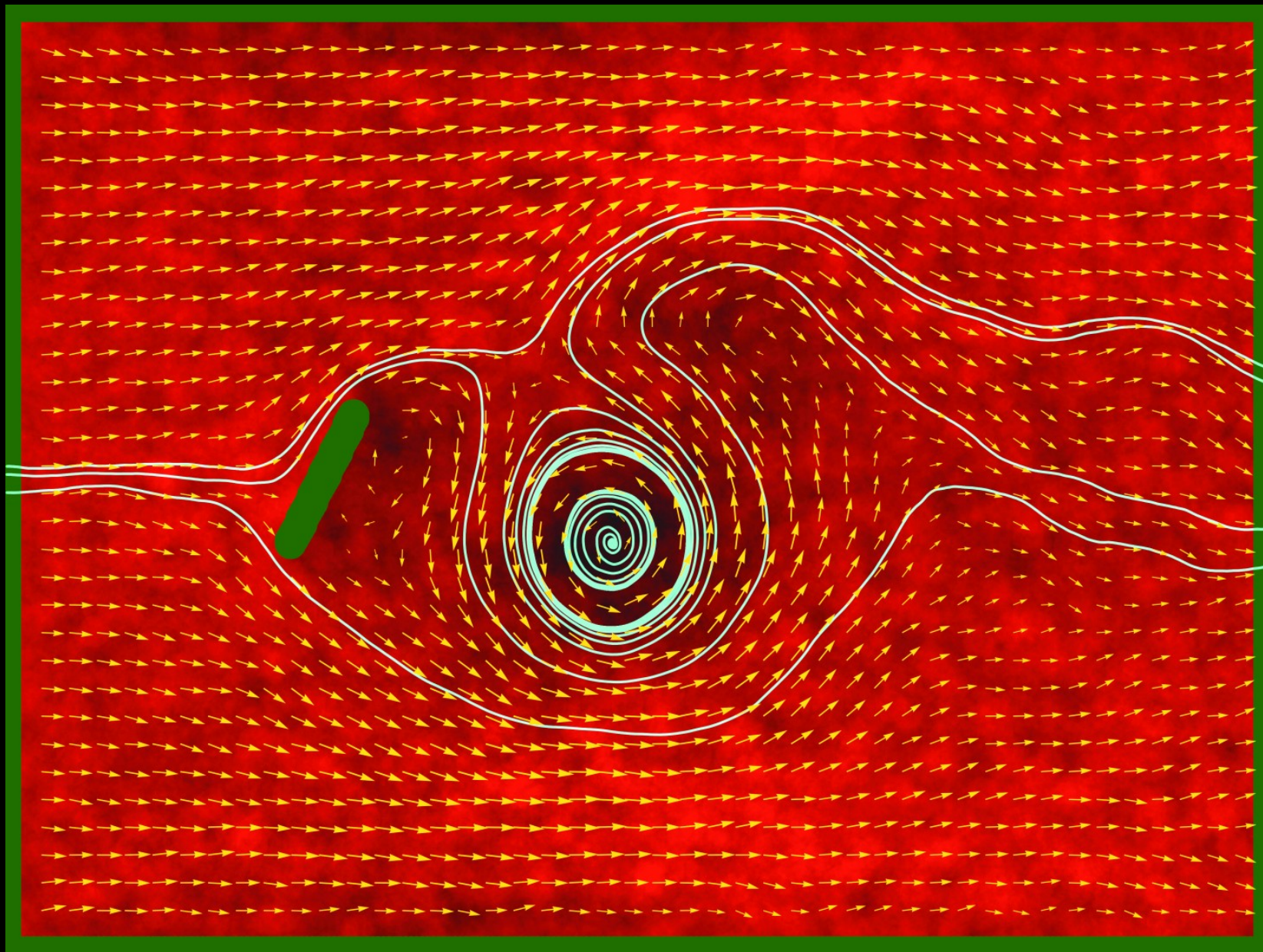
Ламинарный поток



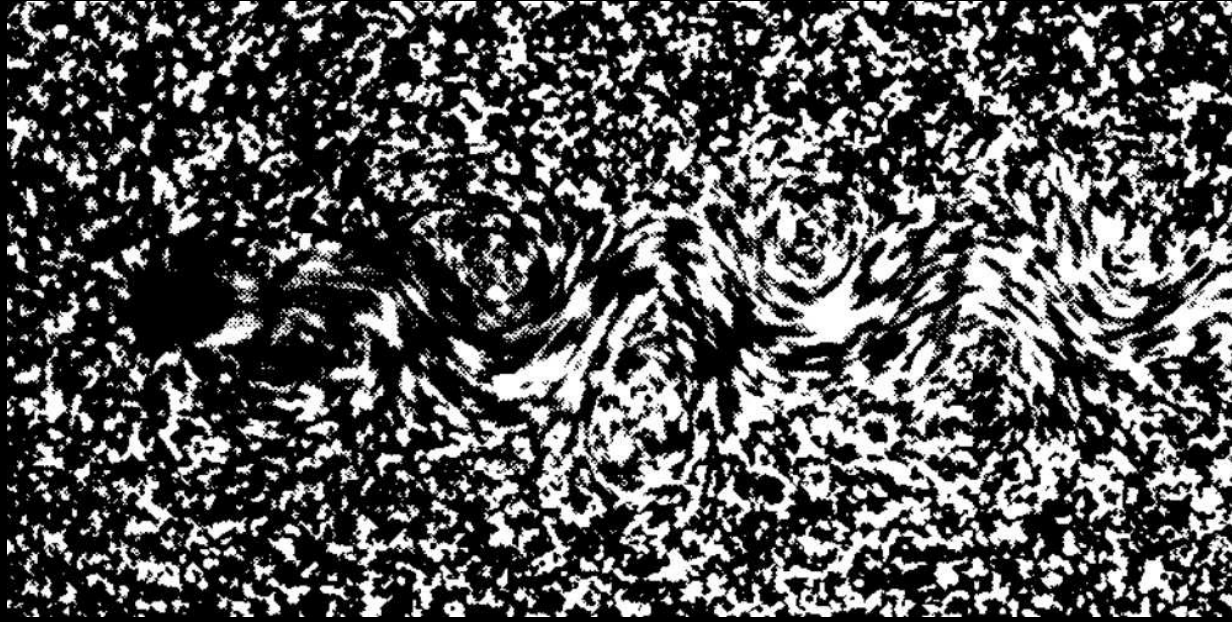
Ламинарный поток




ПОТОК С ВИХРЕМ



Вихревая дорожка Кармана



Фотография вихревой дорожки в книге Kármán T, (1963) Aerodynamics. First McGraw-Hill Paperback Edition: ISBN 07-067602-x. рис. 31, стр. 68.

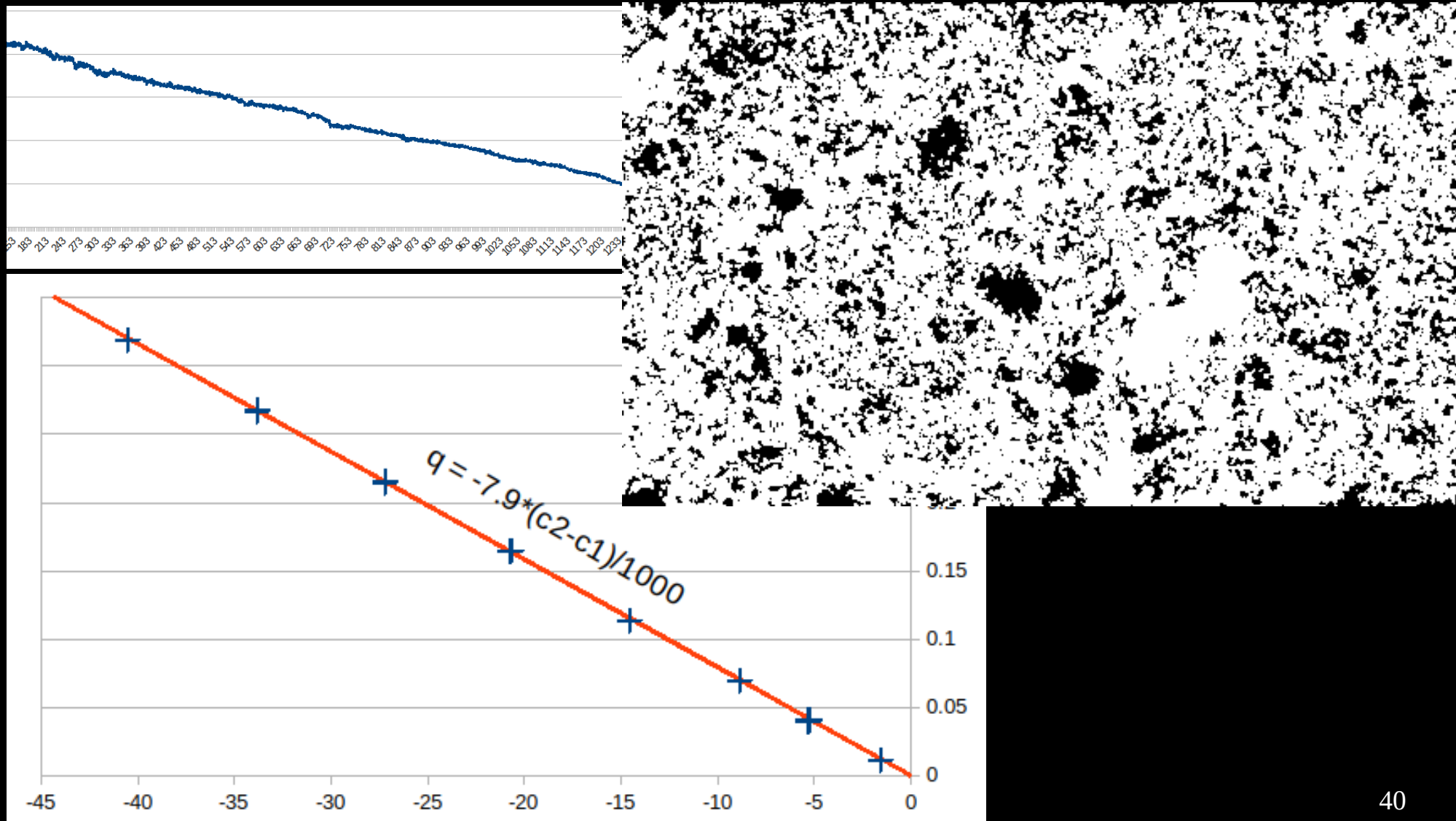


Вихревая дорожка Кармана, результат моделирования. Размер области: 3000 x 1500 клеток. Количество итераций: 30 тысяч. Период отделения пары вихрей: ~11 тысяч итераций. Стрелки отображают направление и скорость потока в точке. Темные участки фона — низкое давление, светлые — высокое.

2. Как клеточные автоматы моделируют пространственную динамику

- Модели диффузионного процесса
- Осреднение результата по пространству
- Сравнение моделей разных размерностей
- Модели потока
- Ламинарный и турбулентный режимы
- Пористая среда
- Распространение волн
- Движущиеся границы


Моделирование пористой среды. Закон Дарси




2. Как клеточные автоматы моделируют пространственную динамику

- Модели диффузионного процесса
- Осреднение результата по пространству
- Сравнение моделей разных размерностей
- Модели потока
- Ламинарный и турбулентный режимы
- Пористая среда
- Распространение волн
- Движущиеся границы

Интерференция двух волн



a)



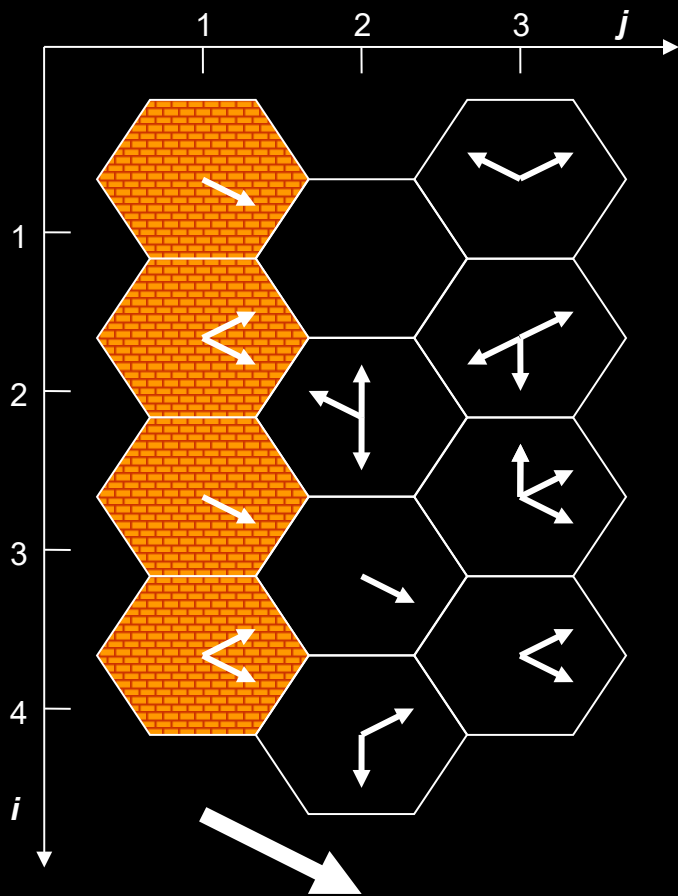
b)

Fig. 2. Interference of two waves: (a) simulated in the traditional way, (b) simulated in HPP1rp model.

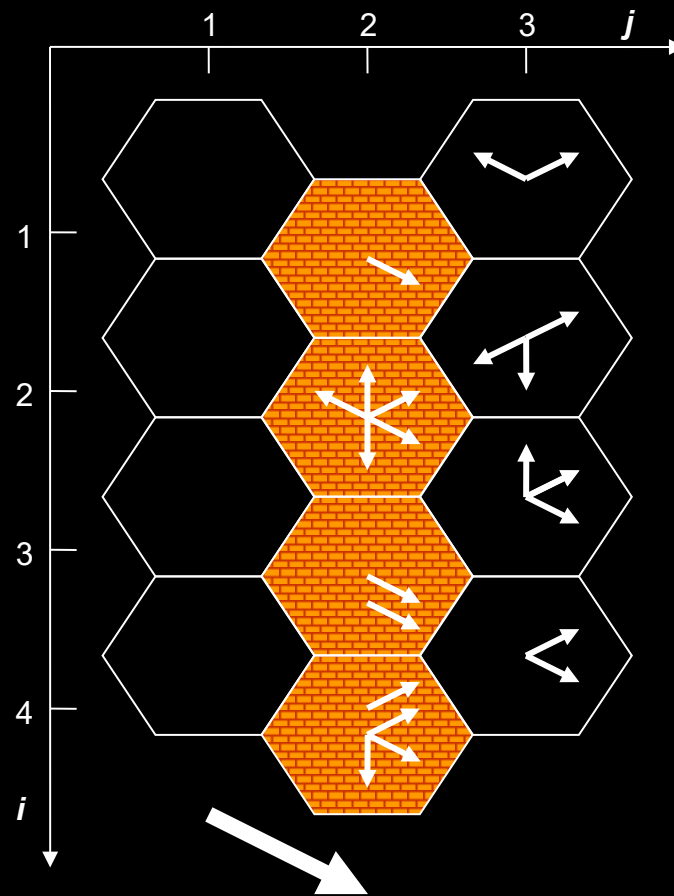
2. Как клеточные автоматы моделируют пространственную динамику

- Модели диффузионного процесса
- Осреднение результата по пространству
- Сравнение моделей разных размерностей
- Модели потока
- Ламинарный и турбулентный режимы
- Пористая среда
- Распространение волн
- Движущиеся границы

Перемещение стенки Модель ГНР

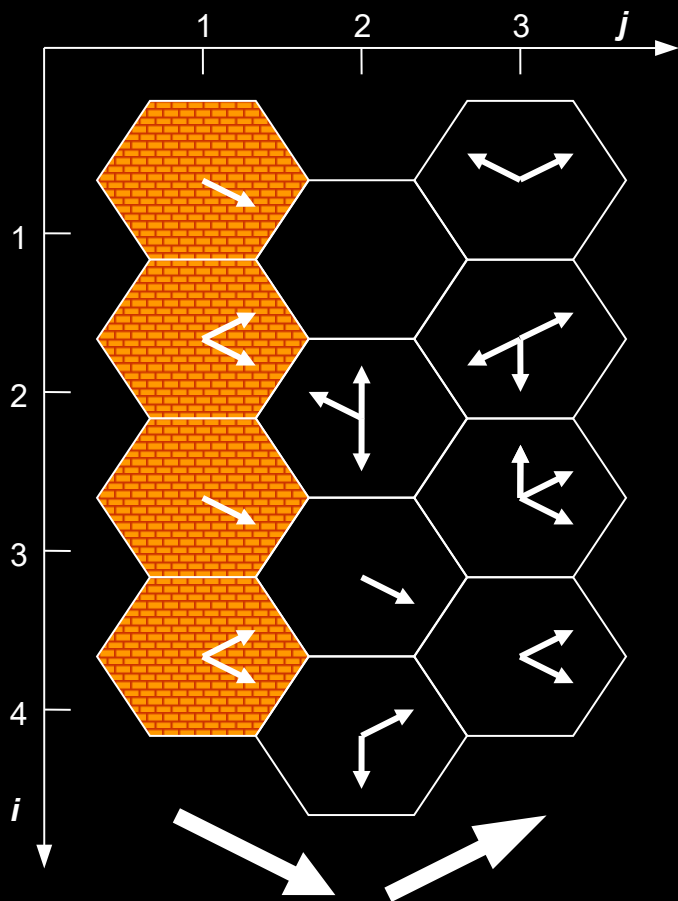


Было

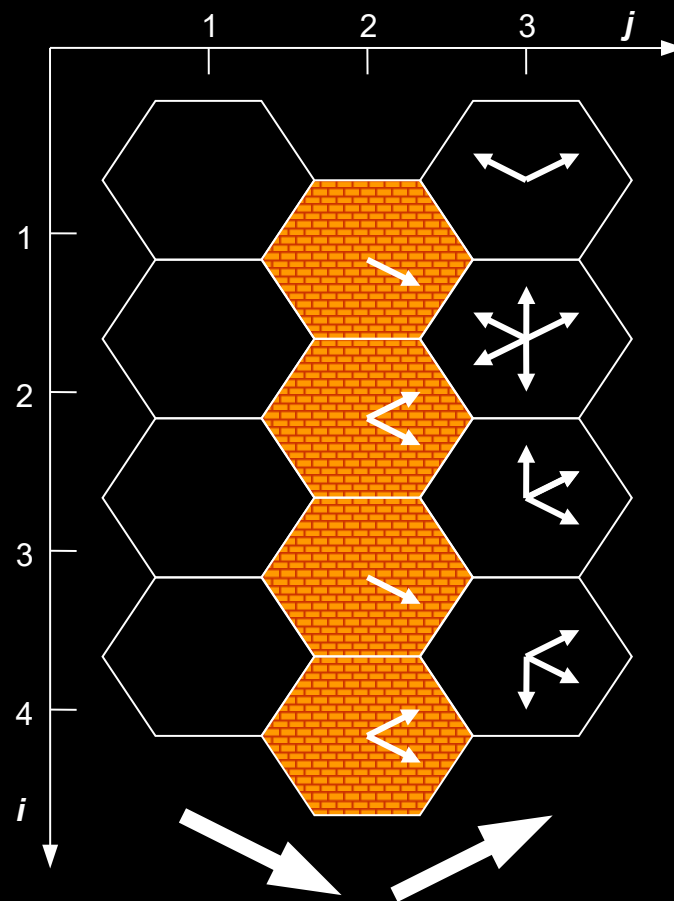


Стало

Перемещение стенки Модель FHP-MP



Было



Стало

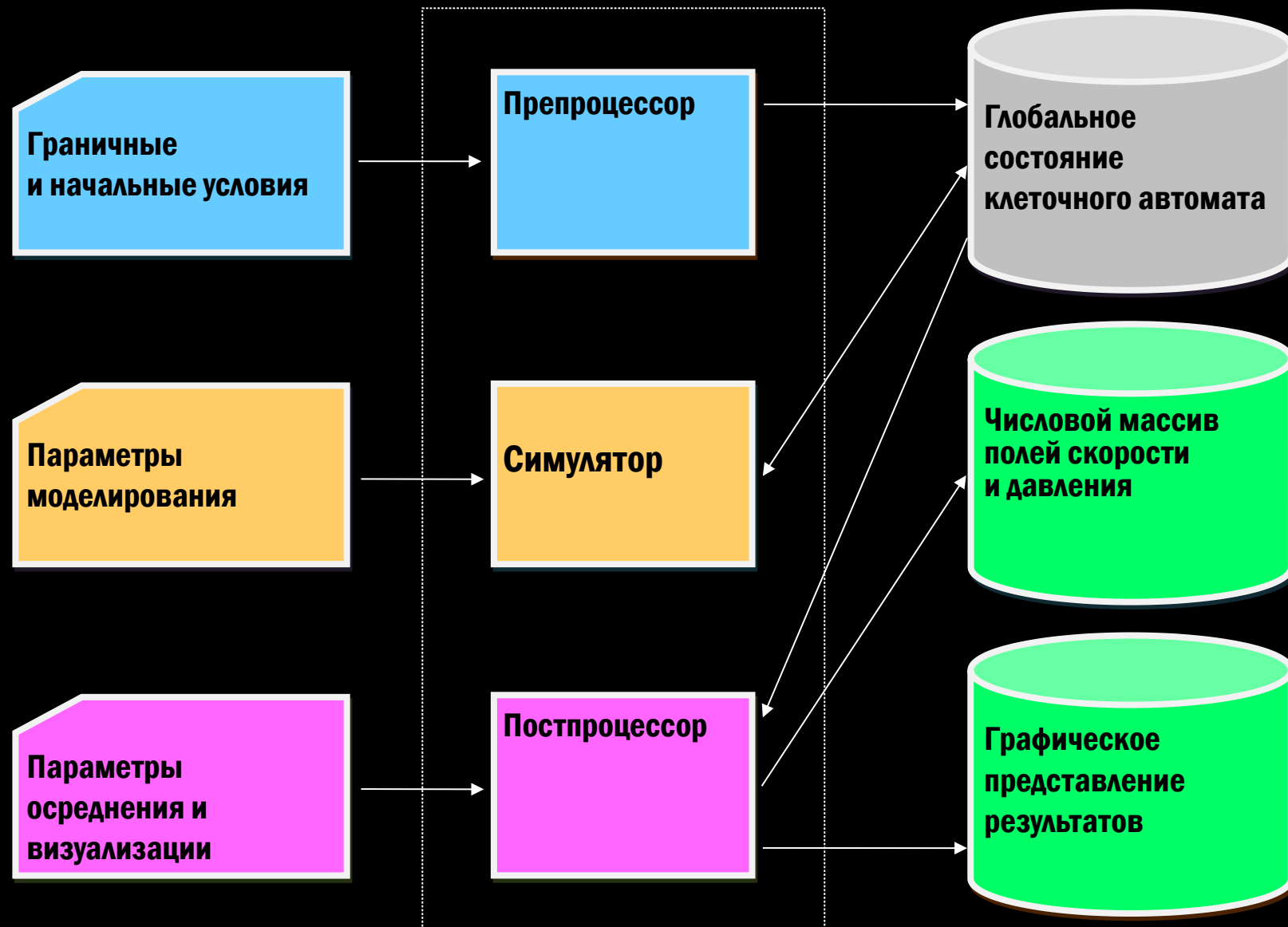
Примеры результатов моделирования

- Движение поршня
- Газопорошковый поток
- Дорожка Кармана
- Движение стержня в потоке

План лекции

1. Что такое клеточный автомат
2. Как клеточные автоматы моделируют пространственную динамику
3. Как написать программу, реализующую клеточный автомат

Программный комплекс



Cellular Automata Topologies Library (CATlib)

Нужно программировать:

- в препроцессоре: вычисление начального состояния каждой клетки
- в симуляторе: функцию переходов одной клетки
- в постпроцессоре: осреднение и визуализацию

Обеспечивает библиотека:

- хранение клеточного массива на диске
- выделение памяти под клеточный массив
- поиск состояний соседних клеток в массиве
- применение функции переходов к каждой клетке, запись нового состояния в массив
- параллелизм над общей памятью (OpenMP)
- параллелизм на кластере (MPI)
- параллелизм в GPU (CUDA)
- ...

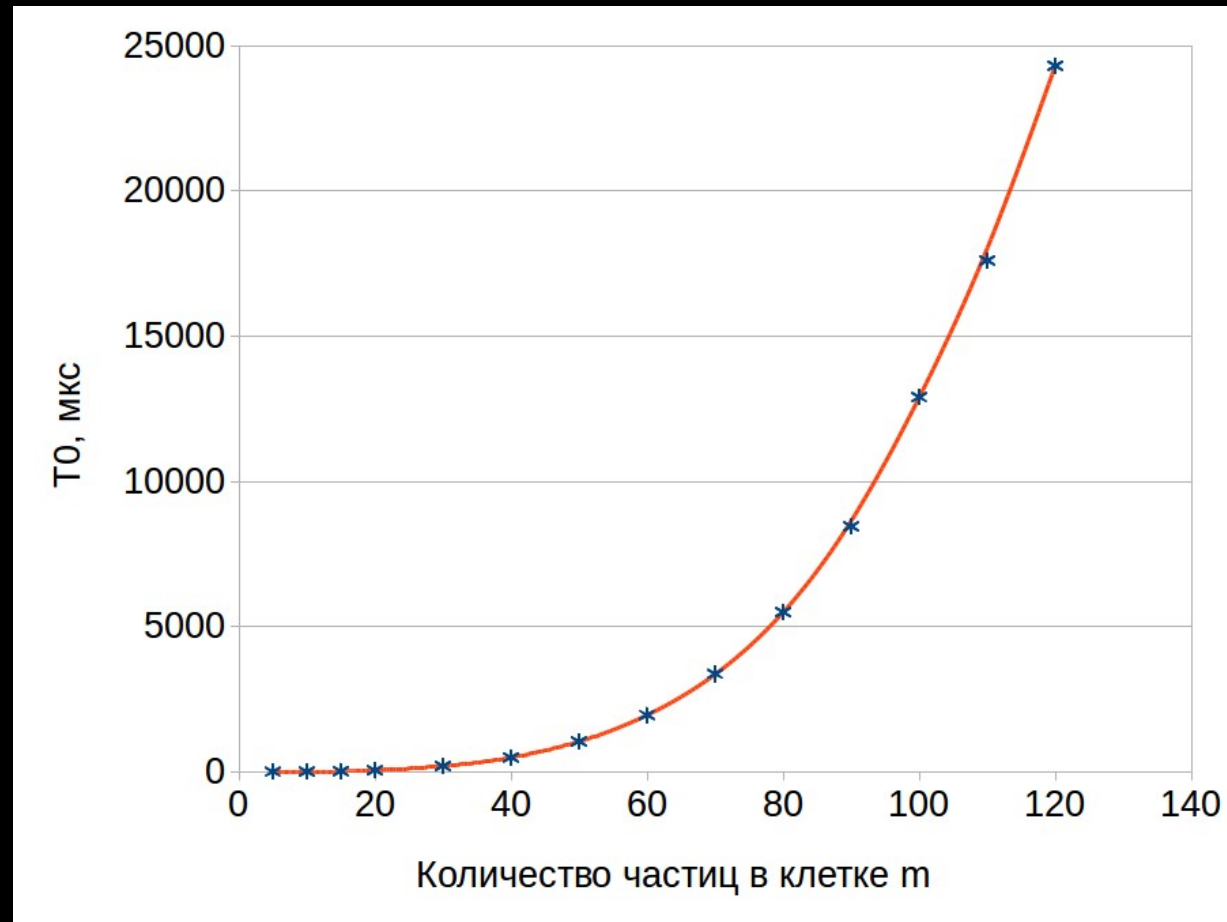
CATlib: график разработки

	Синхр. КА	Асинхр. КА
Последовательные ВС (CPU)	2021	2022
Парал. ВС с общ. пам. (OpenMP)	2022	2023
Парал. ВС с распр. пам. (MPI)	2023	2024
Граф. ускорители (GPU)	2024	2025
ПЛИС (FPGA)	2024	–
Балансировка нагрузки (MPI)	2025	2026

Симулятор игры Жизнь

```
1 #include <stdio.h>
2 #include "catlib.h"
3
4 const int neighborsNumber = 8;
5 const int iterationsNumber = 100;
6
7 void gameOfLife(void *n){
8     int *cell = n;
9     int sum = 0;
10    for (int i = 0; i <= neighborsNumber; i++)
11        sum += cell[i];
12    cell[0] = (cell[0] | sum) == 3;
13 }
14
15 void main(int argc, char *argv[]){
16     CAT_InitSimulator("inputFileName", CAT_SYNC);
17     for (int i = 0; i < iterationsNumber; i++)
18         CAT_Iterate(gameOfLife);
19     CAT_FinalizeSimulator("outputFileName");
20 }
```

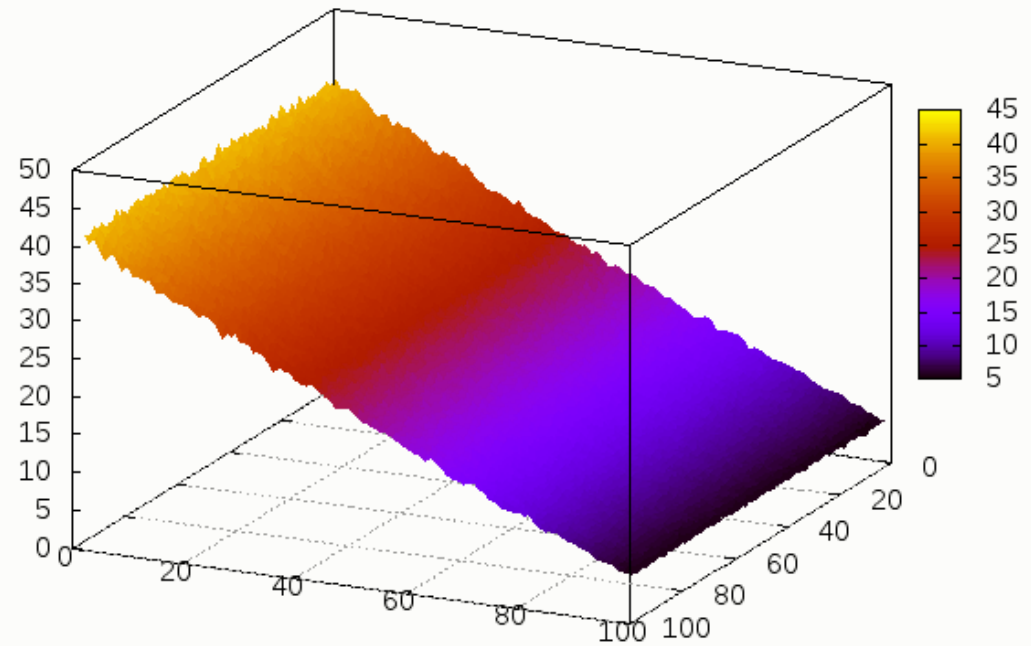
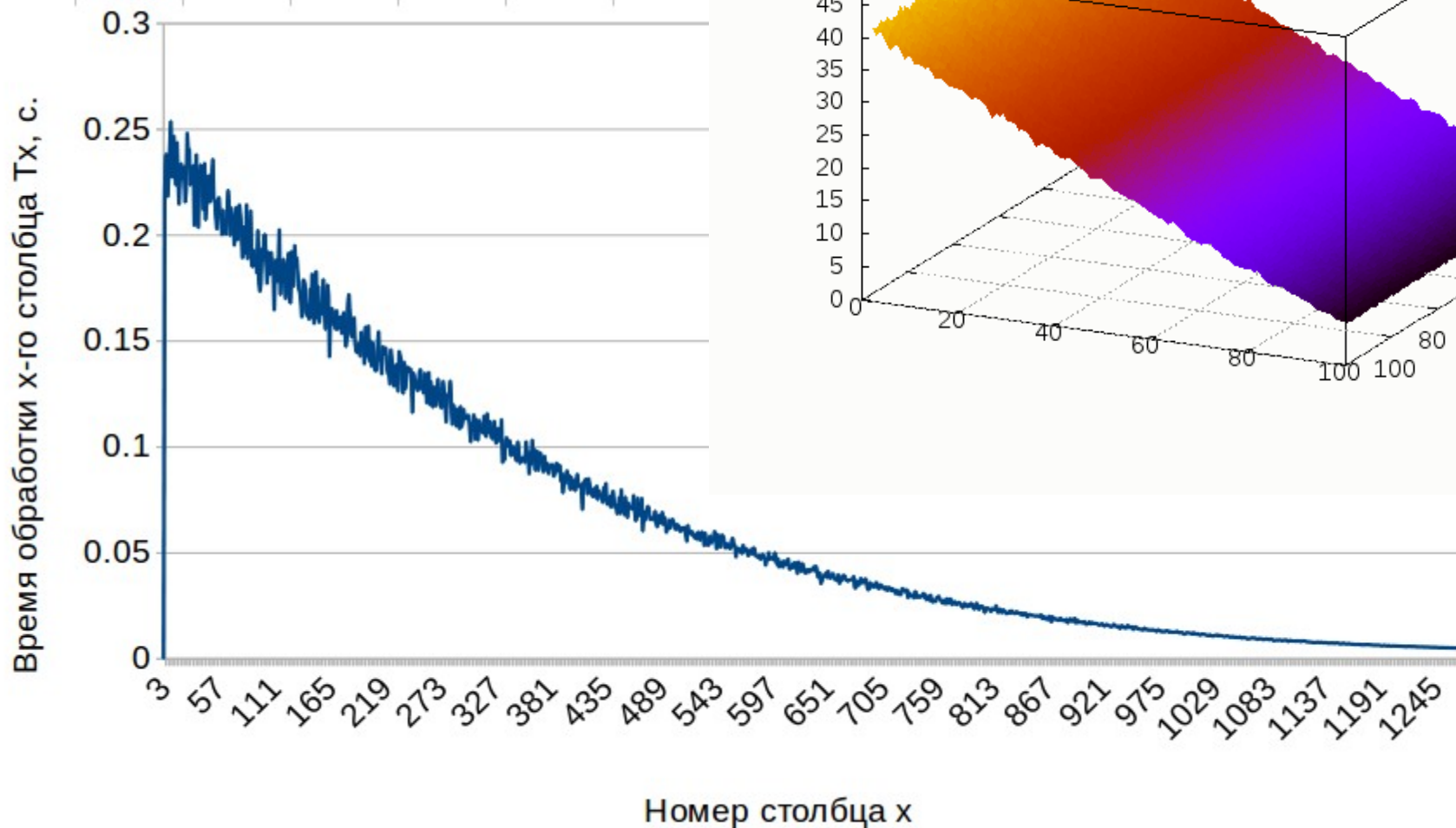
Зависимость времени обработки одной клетки от количества частиц в ней



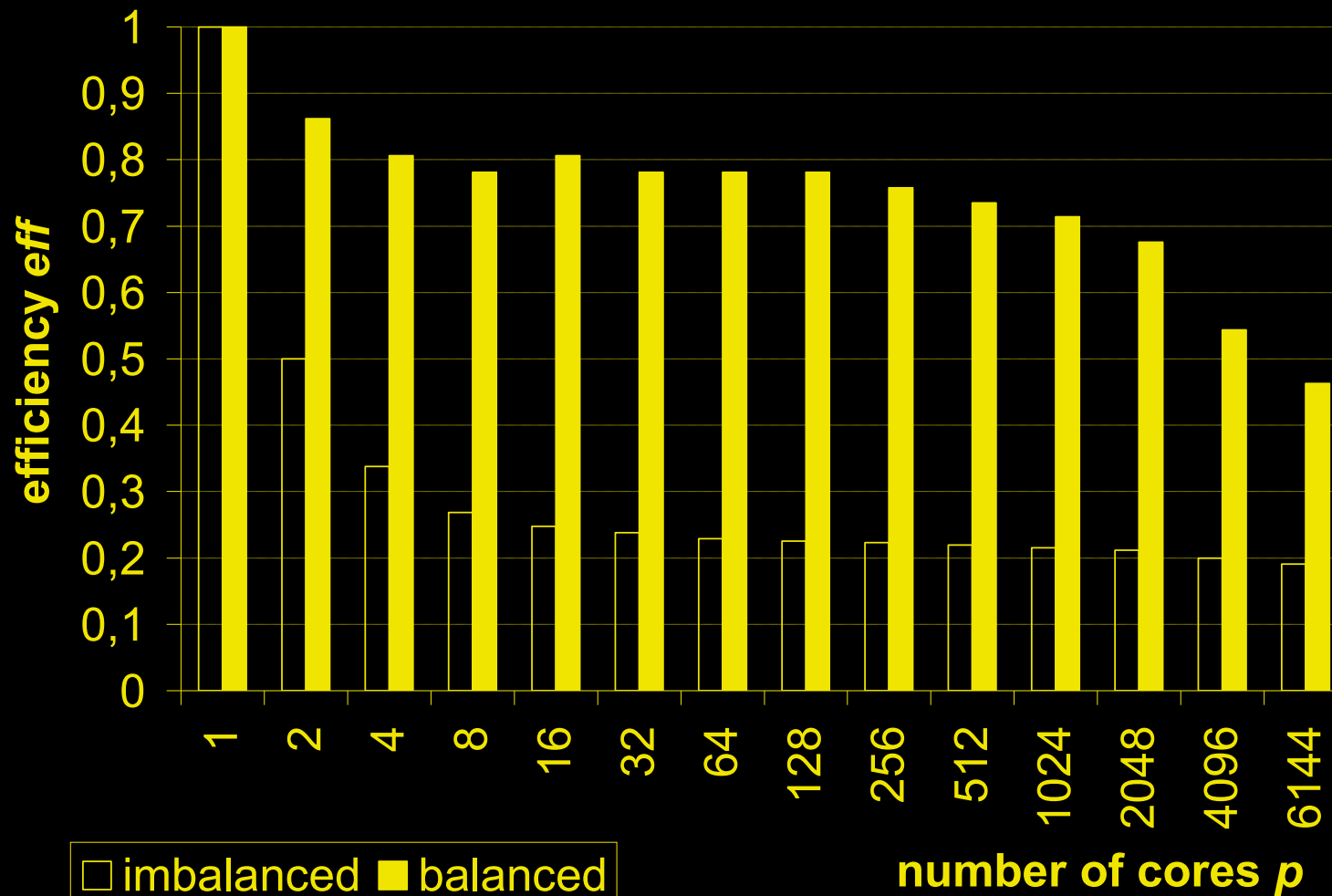
$$T_0 = 6,34 \cdot 10^{-13} \cdot m^9 - 3,15 \cdot 10^{-10} \cdot m^8 + 6,47 \cdot 10^{-8} \cdot m^7 - 7,20 \cdot 10^{-6} \cdot m^6 + 0,000472 \cdot m^5 - 0,0186 \cdot m^4 + 0,442 \cdot m^3 - 5,66 \cdot m^2 + 35,7 \cdot m - 73,8$$

Пример для построения распределения

Размер 1280x1108 клеток
Концентр. 50÷5 ч-ц/кл.
128 ядер

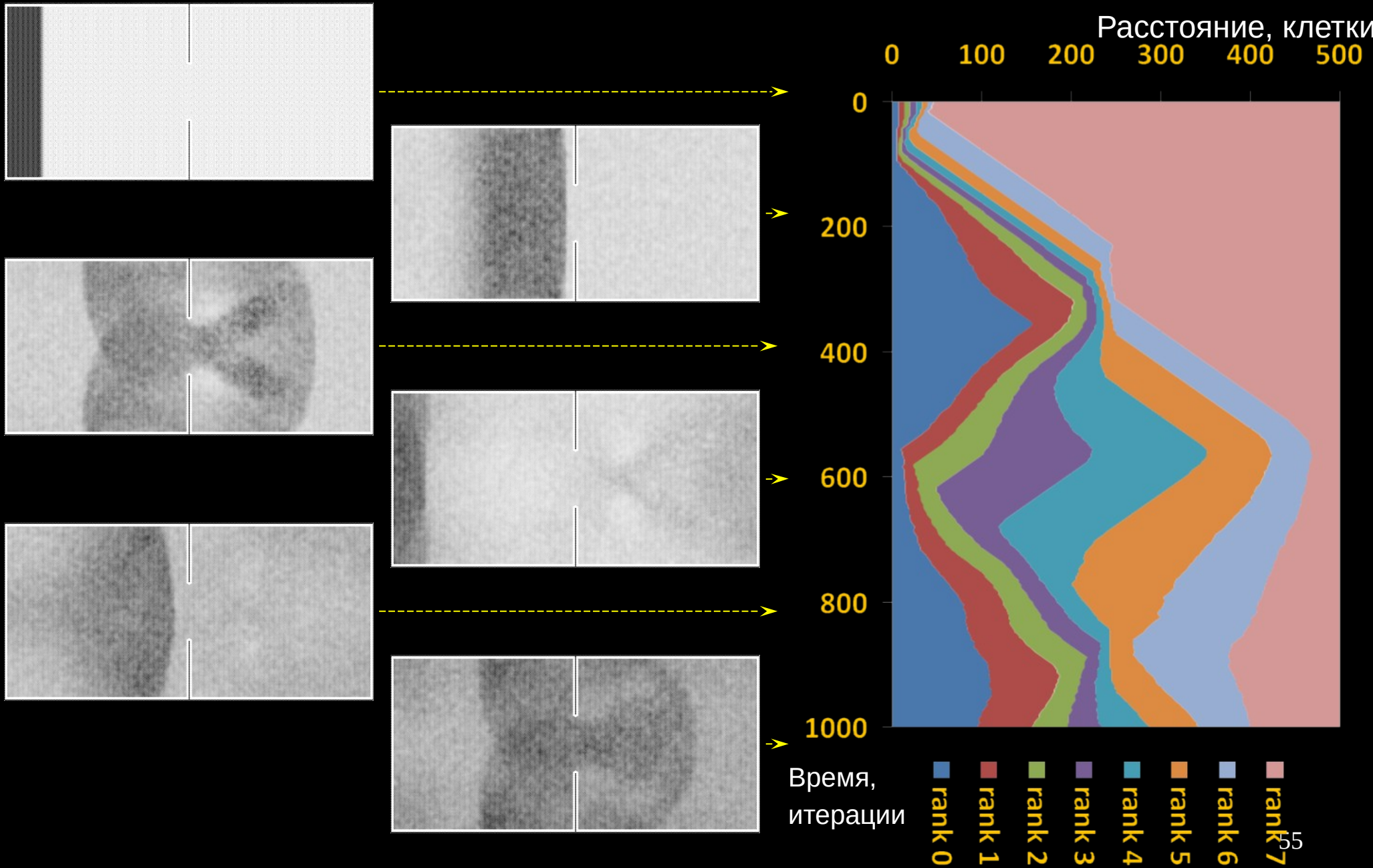


Эффективность параллельной реализации



Размер массива — 1000 клеток на ядро. Время счета — до 4 итераций/сек.
Измерения проводились на кластере МВС100К (МСЦ РАН).

Пример: распространение ударной волны



Достоинства клеточно-автоматных методов

- Отсутствие ошибок округления
- Практически неограниченный параллелизм
- Простота задания сложных граничных условий
- Легкое создание композиций из известных моделей
- Экономия памяти при больших объемах данных

Недостатки клеточно-автоматных методов

- Автоматный шум → увеличение радиуса осреднения → увеличение размеров клеточного массива → повышенный расход вычислительных ресурсов
- Отсутствие формальных методов синтеза клеточных автоматов с заданными свойствами

«After the arithmetization of physics (Galileo), the mechanization of physics (Newton, Faraday, Maxwell), and the geometrization of physics (Poincaré, Einstein), we may envisage the informatization of physics not only at the statistical level (Boltzmann, Gibbs) but also at the fundamental level.»

Tommaso Toffoli